

**Муниципальное дошкольное образовательное учреждение
Иркутского районного муниципального образования
«Уриковский детский сад комбинированного вида»**

**664531, Иркутская обл., Иркутский р., с. Урик, ул. Бр. Ченских, д. 1 «А»
Телефон: 8(3952)495-469, 89149510224, e-mail: <https://mdoo-urik.ru/>**

**«Логопедический тренажер
для автоматизации звука Т
(изолированное произношение,
автоматизация звука в слогах, словах и предложениях)
с использованием картинок – раскрасок»**

**Разработали:
Ташлыкова Елена Владимировна, учитель – логопед ВКК,
Кузьменкова Екатерина Васильевна, учитель – логопед 1 КК**

с. Урик, 2021 г.

Пояснительная записка

Актуальность.

Этап автоматизации звуков обозначен в методике логопедического воздействия по исправлению звукопроизношения как этап формирования первичных произносительных умений и навыков (по Л. С. Волковой).

С точки зрения физиологии этап автоматизации звука является этапом закрепления условно-рефлекторных речедвигательных связей на разнообразном речевом материале. Звук, который только что поставили, является хрупким, условно-рефлекторные связи без особых подкреплений могут стремительно разрушиться.

Цель данного этапа - добиться правильного произношения звука в изолированном произношении, в слогах, в словах, в словосочетаниях, то есть в свободной, обычной. Автоматизировать поставленный звук можно лишь тогда, когда ребёнок начнёт произносить его в изолированном состоянии абсолютно верно и внятно при продолжительном или многократном повторении.

Период автоматизации поставленного звука растягивается порой на длительное время и представляет трудность для ребенка (особенно это касается детей с минимальными дизартрическими расстройствами, так как требуется многократное повторение однотипного лексического материала).

Использование логопедического тренажера в целом позволяют сохранить интерес ребенка к занятиям, и повышает устойчивость его внимания и самоконтроля за правильностью произношения звука в собственной речи во время занятия. Автоматизация поставленных звуков требует многократного повторения и проговаривания слов и слогов. Ребенку трудно понять, для чего нужно повторять по 5 – 10 раз один звук, слог или слово. Он отвлекается, перестает контролировать положение своих органов артикуляции. В этом случае можно рекомендовать сочетать работу по автоматизации звуков с раскрашиванием специальных картинок, символов.

Это очень полезно для активных детей, которые не могут заниматься 20 минут. Такие занятия становятся увлекательной игрой, а так же решают задачи по коррекции вторичных дефектов – нарушения внимания, памяти и мелкой моторики рук.

Эффективность.

Цель использования данного логопедического тренажера - выработать интерес у детей к повторению различных звуков, слогов, звукосочетаний, простых слов. В ходе использования заданий решаются задачи по закреплению произношения отдельных звуков в различных сочетаниях, развитие фонематического восприятия, обогащение словарного запаса путем уточнения значения слов. Прорабатывая одни и те же звуки в различных заданиях с одновременным раскрашиванием, дети быстрее и эффективнее усваивают речевой материал.

Раскрашивая забавные картинки, выполняя простые, но увлекательные задания, ребенок не только получает массу удовольствия, но и занимается развитием мелкой моторики рук, комплексным развитием речи: формированием фонематического слуха, звукового компонента.

Результативность.

Логопедический тренажер по автоматизации звуков с использованием картинок-раскрасок будет полезен для учителей-логопедов, а так же для педагогов, работающих с детьми старшего дошкольного возраста в группах общеразвивающей и компенсирующей направленности (для детей с тяжёлыми нарушениями речи) для организации работы с детьми по автоматизации поставленных звуков, эффективного взаимодействия с родителями воспитанников. Результаты обследования детей позволяют говорить о положительном влиянии использования логопедического тренажера в коррекции звукопроизношения детей с ТНР.

Динамика коррекционного процесса по автоматизации звуков показала, что данный этап стал проходить быстрее у всех воспитанников, работающих с логопедическим тренажером в условиях детского сада, а так же дома.

Использование подобных логопедических упражнений - раскрасок на автоматизацию звуков дает большие возможности для психоречевой компенсации детей с общим недоразвитием речи, а именно: быстрее автоматизируются звуки в спонтанной речи; успешно развивается речевая сноровка; обеспечивается психологический комфорт; дети запоминают большое количество речевого материала; активизируются высшие психические функции (память, внимание, мышление).

Оптимальность подбора дидактических средств.

Предлагаемый логопедический тренажер для автоматизации звуков с использованием картинок-раскрасок содержит три части: «Логопедический тренажер для автоматизации звука Л (изолированное произношение, автоматизация звука в слогах, в словах и в предложениях) с использованием картинок-раскрасок», «Логопедический тренажер для автоматизации звука Р (изолированное произношение, автоматизация звука в слогах, в словах и в предложениях) с использованием картинок-раскрасок», «Логопедический тренажер для автоматизации звука Т (изолированное произношение, автоматизация звука в слогах, в словах и в предложениях) с использованием картинок-раскрасок». При подборе речевого материала учтена определенная последовательность над звуками. Каждый звук отрабатывается отдельно. Мы максимально постарались исключить из речевого материала все оппозиционные звуки. Логопедический тренажер содержит большое количество картинок-раскрасок, подобранных в соответствии с речевым материалом. Изучаемый звук (в названиях картинок-раскрасок) находится в разных сочетаниях (в открытом слоге в начале слова, в середине слова, в закрытом слоге, в сочетании с согласными и др.) Рисунки и задания расположены в логопедическом тренажере следующим образом: сначала задание, затем рисунок.

Некоторые примеры заданий:

1. Самолеты гудят: «Л-л-л».

Нажимай пальцем на самолеты, на буквы и произноси звук Л.

2. Проводи пальцем по линии и произноси звук Л.

Проводи маркером по линии и произноси звук Л.

3. Нажимаем пальцем на круг, произносим звук Л коротко.

Обводим круг пальцем, произносим звук Л коротко.

Затем произносим звук Л коротко и обводим круг маркером.

Произносим звук Л коротко и закрашиваем круг синим цветом.

4. Проводим пальцами по дорожкам с разных сторон к самолёту, кораблю, пароходу, дельфинам, малышу с мыльными пузырями и произносим звук Л.

Проводим маркерами по дорожкам с разных сторон к самолёту, кораблю, пароходу, дельфинам, малышу с мыльными пузырями и произносим звук Л.

Произносим звук Л и закрашиваем изображения.

Воспроизводимость.

Логопедический тренажер оформлен в виде рабочей тетради формата А 4, черно-белого цвета. Каждая часть логопедического тренажера содержит следующие структурные компоненты:

1. Автоматизация изолированного произношения
2. Звуковые дорожки
3. Ритмический рисунок
4. Проведи по линиям, произнеси звук
5. Автоматизация звука в слогах
6. Автоматизация звука в словах
7. Автоматизация звука в предложениях

Таким образом, использование в коррекционно-развивающей работе со старшими дошкольниками логопедического тренажера по автоматизации звуков с использованием картинок-раскрасок позволяет сократить время на автоматизацию звуков, разнообразить процесс по автоматизации звуков игровыми моментами по раскрашиванию картинок с одновременным

обработыванием речевого материала.

Предложенный методический материал может быть использован в практической работе учителями-логопедами, воспитателями дошкольных образовательных организаций групп различной направленности. Материал ориентирован для творческого применения педагогами образовательных организаций при планировании совместной работы с детьми.



**ЛОГОПЕДИЧЕСКИЙ ТРЕНАЖЕР
ДЛЯ АВТОМАТИЗАЦИИ
ЗВУКА Т**













**(ИЗОЛИРОВАННОЕ
ПРОИЗНОШЕНИЕ,
АВТОМАТИЗАЦИЯ В СЛОГАХ,
АВТОМАТИЗАЦИЯ В СЛОВАХ,
АВТОМАТИЗАЦИЯ В
СЛОВСОЧЕТАНИЯХ)
С ИСПОЛЬЗОВАНИЕМ
КАРТИНОК-РАСКРАСОК.**

Т Т Т Т Т

**АВТОМАТИЗАЦИЯ ИЗОЛИРОВАННОГО ПРОИЗНОШЕНИЯ
ЗВУКА Т**

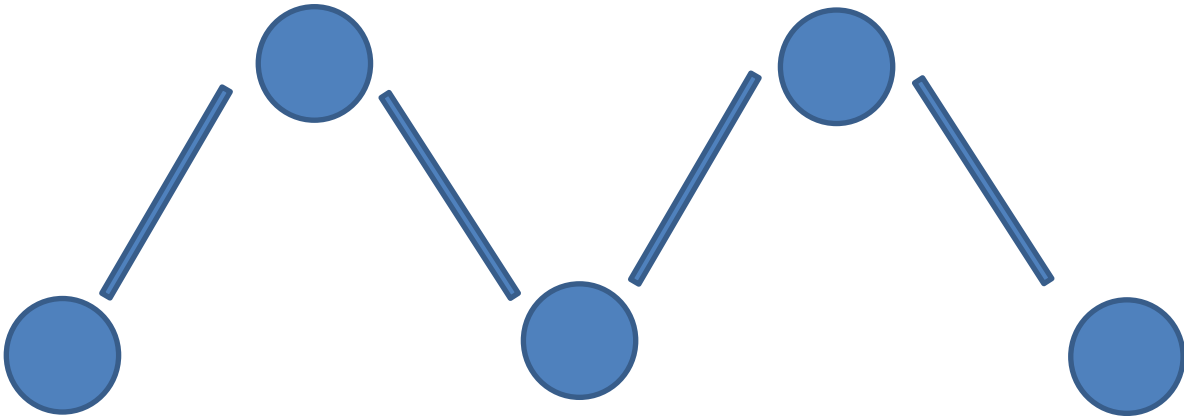
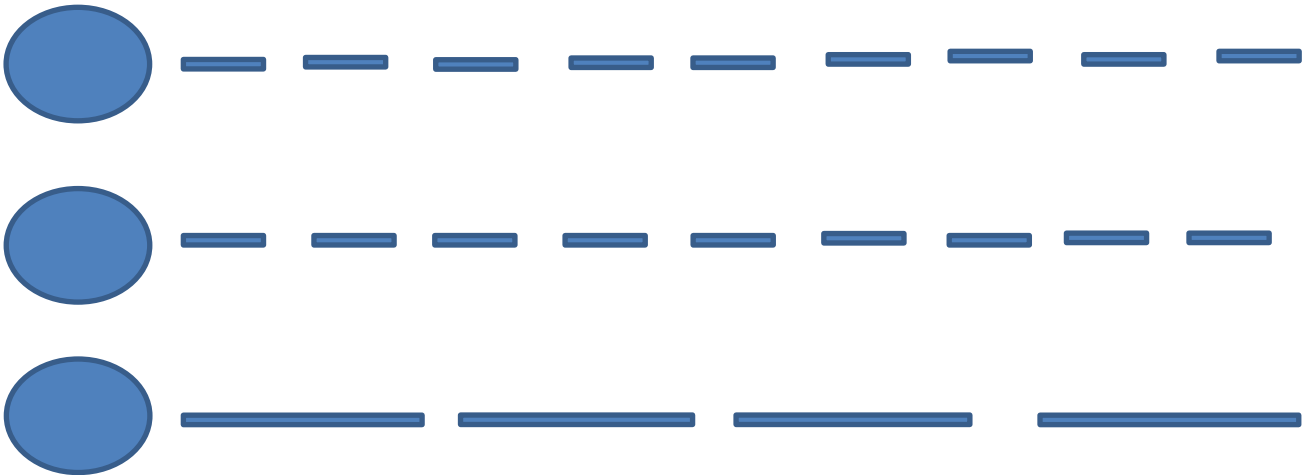
МОЛОТОЧЕК ГОВОРIT: «Т-т-т».

Нажимай пальцем на молоток, на буквы и произноси звук Т.

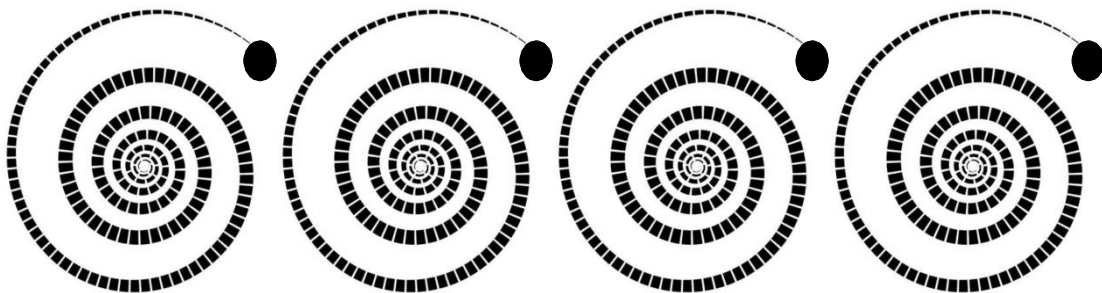
			
Т	Т	Т	Т
			
Т	Т	Т	Т
			

ЗВУКОВЫЕ ДОРОЖКИ

Проводи пальцем по линии и произноси звук Т.
Проводи маркером по линии и произноси звук Т.



Произносим звук Т громко ведя пальцем вверх по линии, тихо – ведя пальцем вниз по линии. Затем проводим маркером.



Коротко произносим звук Т, нажимаем пальцем от точки к центру лабиринта. Затем произносим звук Т коротко и проводим маркером.

РИТМИЧЕСКИЙ РИСУНОК

Нажимаем пальцем на круг, произносим звук Т коротко.
Обводим круг пальцем, произносим звук Т коротко.
Затем произносим звук Т коротко и обводим круг маркером.
Произносим звук Т коротко и закрашиваем круг синим цветом.



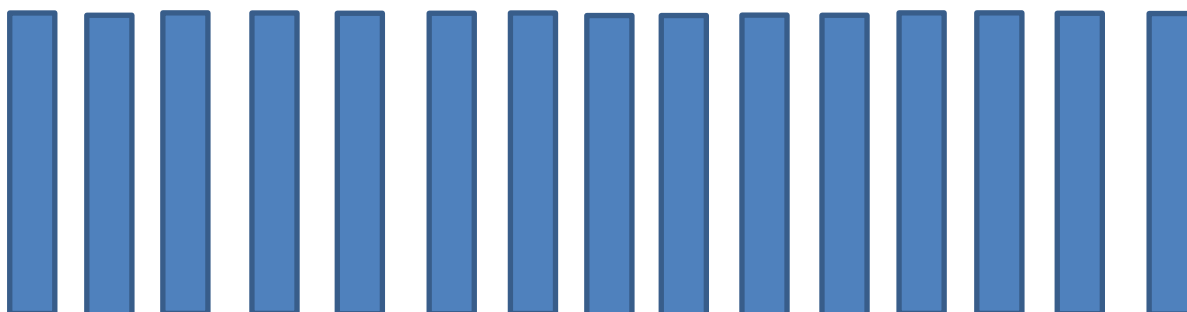
РИТМИЧЕСКИЙ РИСУНОК

Нажимаем пальцем на круг, произносим звук Т коротко.
Обводим круг пальцем, произносим звук Т коротко.
Затем произносим звук Т коротко обводим круг маркером.
Произносим звук Т коротко и закрашиваем круг синим цветом.




КОРОТКО.

Проводим пальцем по линии, произносим звук Т коротко.
Произносим звук Т коротко и проводим по линии маркером.



ЗАВОДИМ МОТОР У МАШИНЫ.





Проводим пальцами по дорожкам с разных сторон к машинке, произносим звук Т и заводим мотор машины.

Проводим маркерами по дорожкам с разных сторон к машинке, произносим звук Т и заводим мотор машины.

Произносим звук Т и закрашиваем машинки.

ЗАГОНЯЕМ МАШИНЫ В ГАРАЖ.



Проводим пальцем по дорожке от машины к гаражу, произносим звук Т и загоняем машину в гараж.


Проводим маркером по дорожке от машины к гаражу, произносим звук Т и загоняем машины в гараж.

Произносим звук Т, закрашиваем машинки и гаражи.

АВТОМАТИЗАЦИЯ ЗВУКА Т В СЛОГАХ

Нажимаем пальцем на барабаны и произносим слоги, которые на них написаны.

Нажимаем пальцем на барабаны, произносим слоги, которые на них написаны. раскрашиваем.



АВТОМАТИЗАЦИЯ ЗВУКА Т В СЛОГАХ

Нажимаем пальцем на ступеньки и произносим слоги, которые на них написаны.

Нажимаем пальцем на ступеньки, произносим слоги, которые на них написаны. раскрашиваем.



ТА

ТО

ТУ

ТЫ

ТЭ



ТА



АВТОМАТИЗАЦИЯ ЗВУКА Т В СЛОГАХ

Нажимаем пальцем на вагончики и произносим слоги, которые на них написаны.


Нажимаем пальцем на вагончики, произносим слоги, которые на них написаны, раскрашиваем.



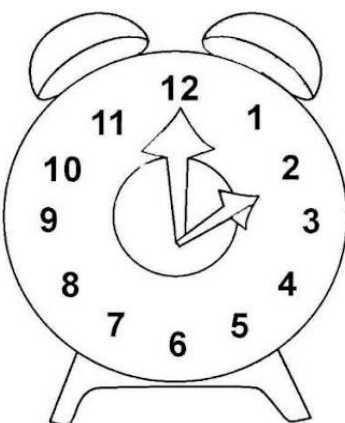
АВТОМАТИЗАЦИЯ ЗВУКА Т В СЛОГАХ

Нажимаем пальцем на часики и произносим их название.

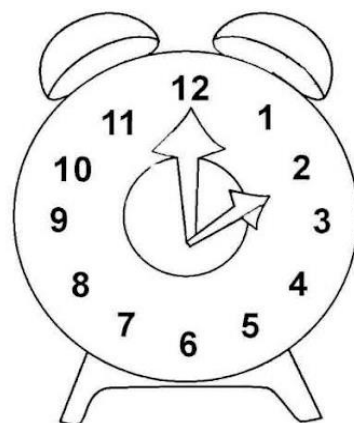
Нажимаем пальцем на часики, произносим их название и раскрашиваем.



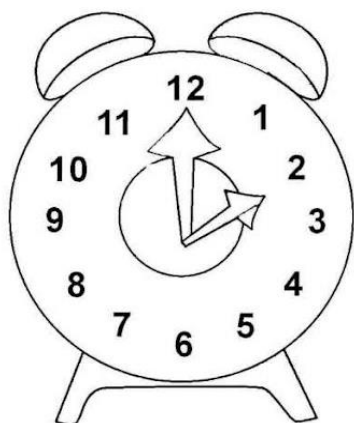
АТА



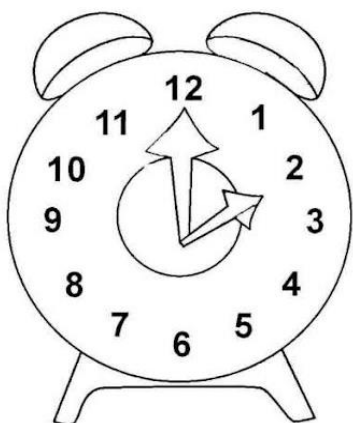
ОТО



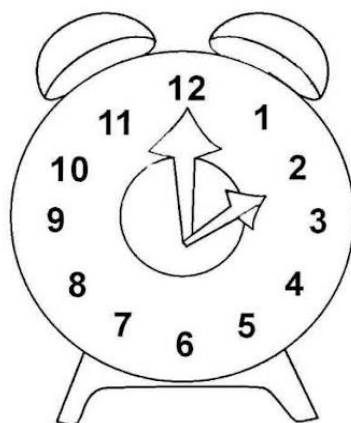
УТУ



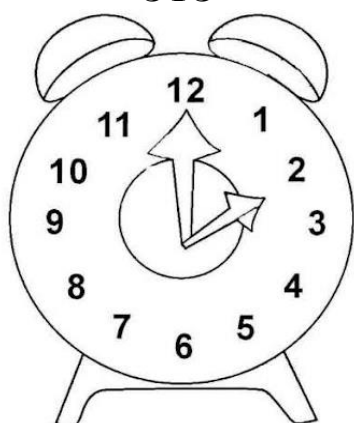
ЭТЭ



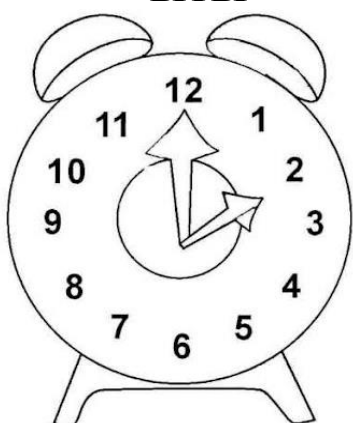
ЫТЫ



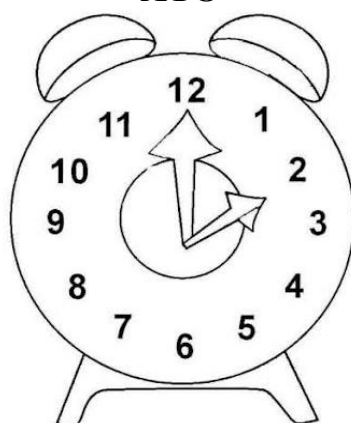
АТО



УТО



ЫТЭ

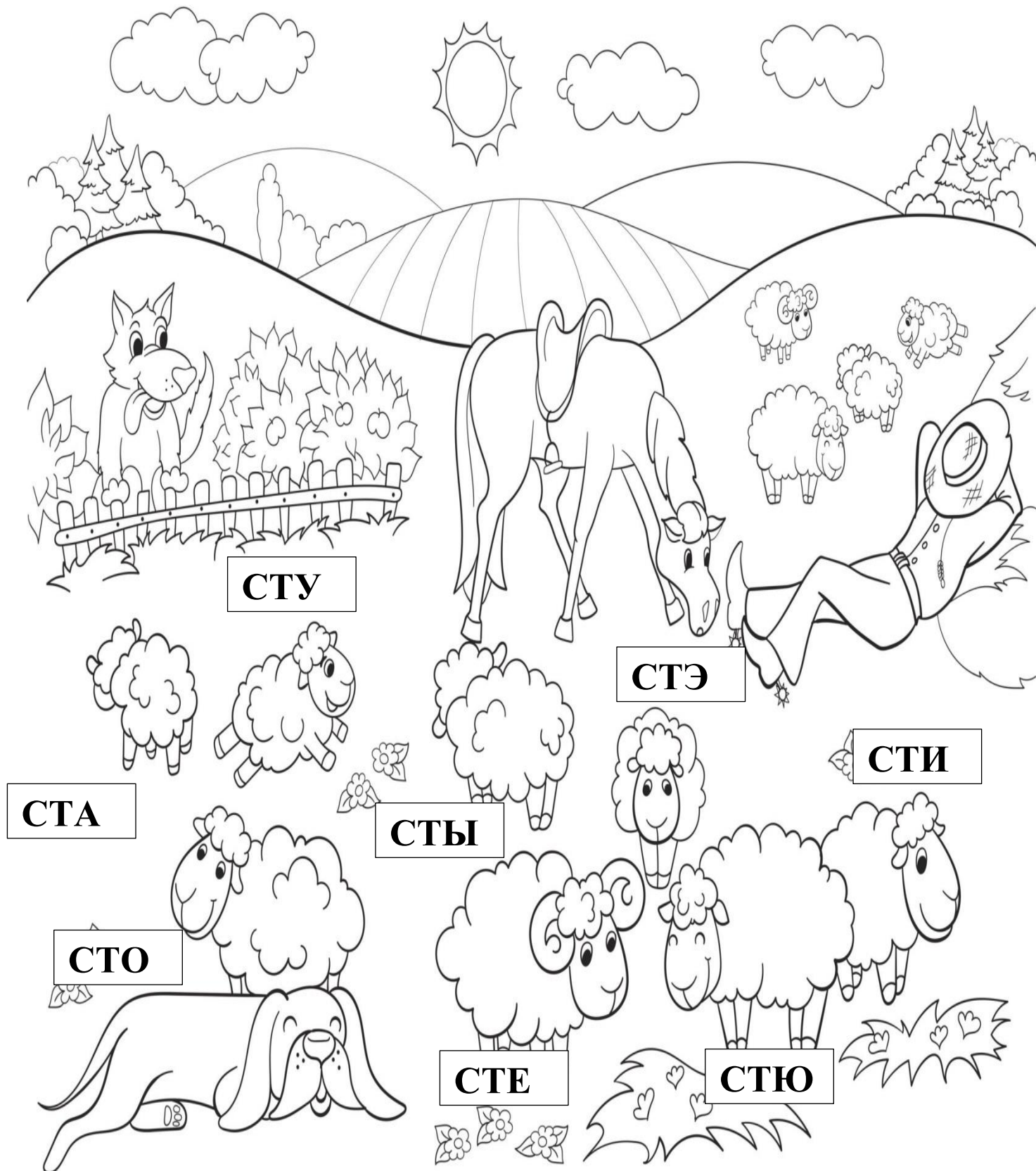


АТУ

ПЕРЕСЧИТАЙ ОВЕЧЕК

Нажимаем пальцем на овечку и произносим ее кличку

Нажимаем пальцем на овечку, произносим ее кличку и раскрашиваем.



КАК ЗОВУТ СОВУШЕК

Нажимаем пальцем на совушку и произносим ее имя.

Нажимаем пальцем на совушку, произносим ее имя и раскрашиваем.



ФТЕ




ФТЁ



ФТА



ФТО



ФТ

ФТИ



ФТА



ФТЮ



ФТО



ФТУ



ФТЫ



ФТЭ

ки.рф

АВТОМАТИЗАЦИЯ ЗВУКА Т В СЛОВАХ

Отработать звук **Т** в начале слова

Таз (), Том (), туя (), туча ().

Сказать слово по слогам, четко произнося звук **Т**.

Произнести слово по слогам, четко называя звук **Т**. Посчитать слоги в слове. Поставить в скобках количество слогов.

Упражнение на переключаемость.

Назвать картинку, четко произнося звук **Т**.

Назвать картинку, четко произнося звук **Т** на скорость (песочные часы).

Назвать картинку, четко произнося звук **Т**, раскрасить картинку.

ТАЗ –ТУЯ



ТАЗ-ТУЧА



ТУЯ-ТУЧА



ТАЗ-ТОМ



ТОМ- ТУЯ



Отработать звук Т в начале слова

Туфли(), тумба (), табун (), томат (), танец (), таблица (),
Сказать слово по слогам, четко произнося звук Т.

































Произнести слово по слогам, четко называя звук Т. Посчитать слоги в слове. Поставить в скобках количество слогов.

Упражнение на переключаемость.

Назвать картинку, четко произнося звук Т.

Назвать картинку, четко произнося звук Т на скорость (песочные часы).

Назвать картинку, четко произнося звук Т, раскрасить картинки.






























ТУФЛИ-ТУМБА																																																																																																																																																																																																			
																																																																																																																																																																																																			
ТАБУН - ТОМАТ																																																																																																																																																																																																			
																																																																																																																																																																																																			
ТАНЕЦ-ТАБЛИЦА																																																																																																																																																																																																			
	<table border="1" style="font-size: small;"> <tr><td>1</td><td>2</td><td>3</td><td>4</td><td>5</td><td>6</td><td>7</td></tr> <tr><td>1</td><td>1</td><td>2</td><td>3</td><td>4</td><td>5</td><td>6</td><td>7</td></tr> <tr><td>2</td><td>2</td><td>4</td><td>6</td><td>8</td><td>10</td><td>12</td><td>14</td></tr> <tr><td>3</td><td>3</td><td>6</td><td>9</td><td>12</td><td>15</td><td>18</td><td>21</td></tr> <tr><td>4</td><td>4</td><td>8</td><td>12</td><td>16</td><td>20</td><td>24</td><td>28</td></tr> <tr><td>5</td><td>5</td><td>10</td><td>15</td><td>20</td><td>25</td><td>30</td><td>35</td></tr> <tr><td>6</td><td>6</td><td>12</td><td>18</td><td>24</td><td>30</td><td>36</td><td>42</td></tr> <tr><td>7</td><td>7</td><td>14</td><td>21</td><td>28</td><td>35</td><td>42</td><td>49</td></tr> </table>	1	2	3	4	5	6	7	1	1	2	3	4	5	6	7	2	2	4	6	8	10	12	14	3	3	6	9	12	15	18	21	4	4	8	12	16	20	24	28	5	5	10	15	20	25	30	35	6	6	12	18	24	30	36	42	7	7	14	21	28	35	42	49		<table border="1" style="font-size: small;"> <tr><td>1</td><td>2</td><td>3</td><td>4</td><td>5</td><td>6</td><td>7</td></tr> <tr><td>1</td><td>1</td><td>2</td><td>3</td><td>4</td><td>5</td><td>6</td><td>7</td></tr> <tr><td>2</td><td>2</td><td>4</td><td>6</td><td>8</td><td>10</td><td>12</td><td>14</td></tr> <tr><td>3</td><td>3</td><td>6</td><td>9</td><td>12</td><td>15</td><td>18</td><td>21</td></tr> <tr><td>4</td><td>4</td><td>8</td><td>12</td><td>16</td><td>20</td><td>24</td><td>28</td></tr> <tr><td>5</td><td>5</td><td>10</td><td>15</td><td>20</td><td>25</td><td>30</td><td>35</td></tr> <tr><td>6</td><td>6</td><td>12</td><td>18</td><td>24</td><td>30</td><td>36</td><td>42</td></tr> <tr><td>7</td><td>7</td><td>14</td><td>21</td><td>28</td><td>35</td><td>42</td><td>49</td></tr> </table>	1	2	3	4	5	6	7	1	1	2	3	4	5	6	7	2	2	4	6	8	10	12	14	3	3	6	9	12	15	18	21	4	4	8	12	16	20	24	28	5	5	10	15	20	25	30	35	6	6	12	18	24	30	36	42	7	7	14	21	28	35	42	49		<table border="1" style="font-size: small;"> <tr><td>1</td><td>2</td><td>3</td><td>4</td><td>5</td><td>6</td><td>7</td></tr> <tr><td>1</td><td>1</td><td>2</td><td>3</td><td>4</td><td>5</td><td>6</td><td>7</td></tr> <tr><td>2</td><td>2</td><td>4</td><td>6</td><td>8</td><td>10</td><td>12</td><td>14</td></tr> <tr><td>3</td><td>3</td><td>6</td><td>9</td><td>12</td><td>15</td><td>18</td><td>21</td></tr> <tr><td>4</td><td>4</td><td>8</td><td>12</td><td>16</td><td>20</td><td>24</td><td>28</td></tr> <tr><td>5</td><td>5</td><td>10</td><td>15</td><td>20</td><td>25</td><td>30</td><td>35</td></tr> <tr><td>6</td><td>6</td><td>12</td><td>18</td><td>24</td><td>30</td><td>36</td><td>42</td></tr> <tr><td>7</td><td>7</td><td>14</td><td>21</td><td>28</td><td>35</td><td>42</td><td>49</td></tr> </table>	1	2	3	4	5	6	7	1	1	2	3	4	5	6	7	2	2	4	6	8	10	12	14	3	3	6	9	12	15	18	21	4	4	8	12	16	20	24	28	5	5	10	15	20	25	30	35	6	6	12	18	24	30	36	42	7	7	14	21	28	35	42	49	
1	2	3	4	5	6	7																																																																																																																																																																																													
1	1	2	3	4	5	6	7																																																																																																																																																																																												
2	2	4	6	8	10	12	14																																																																																																																																																																																												
3	3	6	9	12	15	18	21																																																																																																																																																																																												
4	4	8	12	16	20	24	28																																																																																																																																																																																												
5	5	10	15	20	25	30	35																																																																																																																																																																																												
6	6	12	18	24	30	36	42																																																																																																																																																																																												
7	7	14	21	28	35	42	49																																																																																																																																																																																												
1	2	3	4	5	6	7																																																																																																																																																																																													
1	1	2	3	4	5	6	7																																																																																																																																																																																												
2	2	4	6	8	10	12	14																																																																																																																																																																																												
3	3	6	9	12	15	18	21																																																																																																																																																																																												
4	4	8	12	16	20	24	28																																																																																																																																																																																												
5	5	10	15	20	25	30	35																																																																																																																																																																																												
6	6	12	18	24	30	36	42																																																																																																																																																																																												
7	7	14	21	28	35	42	49																																																																																																																																																																																												
1	2	3	4	5	6	7																																																																																																																																																																																													
1	1	2	3	4	5	6	7																																																																																																																																																																																												
2	2	4	6	8	10	12	14																																																																																																																																																																																												
3	3	6	9	12	15	18	21																																																																																																																																																																																												
4	4	8	12	16	20	24	28																																																																																																																																																																																												
5	5	10	15	20	25	30	35																																																																																																																																																																																												
6	6	12	18	24	30	36	42																																																																																																																																																																																												
7	7	14	21	28	35	42	49																																																																																																																																																																																												
ТУФЛИ-ТАНЕЦ																																																																																																																																																																																																			
																																																																																																																																																																																																			
ТОМАТ-ТУМБА																																																																																																																																																																																																			
																																																																																																																																																																																																			

Упражнение на переключаемость.

Назвать картинки, четко произнося звук Т.

Назвать картинки, четко произнося звук Т на скорость (песочные часы).

Назвать картинки, четко произнося звук Т, раскрасить картинки.

																																																																				
			<table border="1" style="margin: auto; border-collapse: collapse;"> <tbody> <tr><td></td><td>1</td><td>2</td><td>3</td><td>4</td><td>5</td><td>6</td><td>7</td></tr> <tr><td>1</td><td>1</td><td>2</td><td>3</td><td>4</td><td>5</td><td>6</td><td>7</td></tr> <tr><td>2</td><td>2</td><td>4</td><td>6</td><td>8</td><td>10</td><td>12</td><td>14</td></tr> <tr><td>3</td><td>3</td><td>6</td><td>9</td><td>12</td><td>15</td><td>18</td><td>21</td></tr> <tr><td>4</td><td>4</td><td>8</td><td>12</td><td>16</td><td>20</td><td>24</td><td>28</td></tr> <tr><td>5</td><td>5</td><td>10</td><td>15</td><td>20</td><td>25</td><td>30</td><td>35</td></tr> <tr><td>6</td><td>6</td><td>12</td><td>18</td><td>24</td><td>30</td><td>36</td><td>42</td></tr> <tr><td>7</td><td>7</td><td>14</td><td>21</td><td>28</td><td>35</td><td>42</td><td>49</td></tr> </tbody> </table>		1	2	3	4	5	6	7	1	1	2	3	4	5	6	7	2	2	4	6	8	10	12	14	3	3	6	9	12	15	18	21	4	4	8	12	16	20	24	28	5	5	10	15	20	25	30	35	6	6	12	18	24	30	36	42	7	7	14	21	28	35	42	49	
	1	2	3	4	5	6	7																																																													
1	1	2	3	4	5	6	7																																																													
2	2	4	6	8	10	12	14																																																													
3	3	6	9	12	15	18	21																																																													
4	4	8	12	16	20	24	28																																																													
5	5	10	15	20	25	30	35																																																													
6	6	12	18	24	30	36	42																																																													
7	7	14	21	28	35	42	49																																																													
																																																																				
																																																																				
																																																																				
																																																																				

Отработать звук Т в середине слова

Зо-ло-То, за-бо-Та, ло-па-Та, сы-Тый, со-Ты, за-пя-Тая, су-ббо-Та, сме-Та-на, бо-ло -То, цве – Ты, ло-Тос, ки –Та-ец, лас-Ты, лен-Та, ле-То.

Сказать слово по слогам, четко произнося звук Т.

Произнести слово по слогам, четко называя звук Т. Посчитать слоги.

Упражнение на переключаемость.

Назвать картинку, четко произнося звук Т.


Назвать картинку, четко произнося звук Т на скорость (песочные часы).

Назвать картинку, четко произнося звук Т, раскрасить картинку.

ЗОЛОТО-ЛОПАТА



СОТЫ-ЗАПЯТАЯ



ЦВЕТЫ-ЛОТОС



ЛЕТО-ЛЕНТА



ЧЕТЫРЕ-ЛАСТЫ




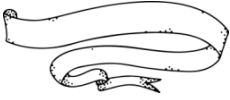

















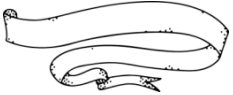






Упражнение на переключаемость.

Назвать картинки, четко произнося звук Т.

Назвать картинки, четко произнося звук Т на скорость (песочные часы).

Назвать картинки, четко произнося звук Т, раскрасить картинки.

<p>Че-Тыре</p> <p>4</p>	<p>Ле-То</p> 	<p>Лас-Ты</p> 	<p>Цве-Ты</p> 	<p>Лен-Та</p> 
<p>Ло-Тос</p> 	<p>Ки-Таец</p> 			
	<p>4</p>			
		<p>4</p>		
			<p>4</p>	
				

Отработать звук Т в середине слова со стечением

Сто, стул, ставни, стая, стол, ступеньки, станок, статуя, стоп, студень, ступа, стыдно, стадо, стучать, паста, пастух, пустыня, пистолет, кисточки, тесто, автобус, пятница.

Сказать слово по слогам, четко произнося звук Т.

Произнести слово по слогам, четко называя звук Т. Посчитать слоги.


Упражнение на переключаемость.

Назвать картинку, четко произнося звук Т.


Назвать картинку, четко произнося звук Т на скорость (песочные часы).

Назвать картинку, четко произнося звук Т, раскрасить картинки.

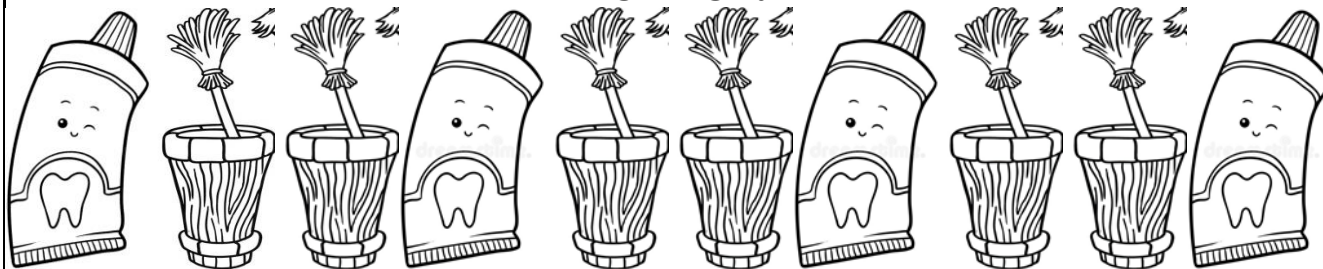
СТО-СТОП




СТУЛ-СТОЛ



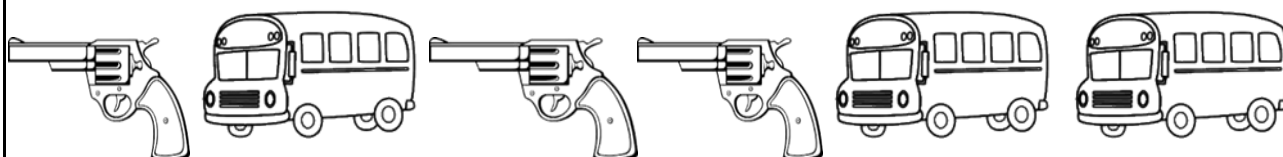
ПАСТА-СТУПА



СТУПЕНЬКИ-СТАЯ



ПИСТОЛЕТ-АВТОБУС























Упражнение на переключаемость.

Назвать картинки, четко произнося звук Т.

Назвать картинки, четко произнося звук Т на скорость (песочные часы).

Назвать картинки, четко произнося звук Т, раскрасить картинки.

Сто	Ступеньки	Стоп	Пистолет	Автобус
100				
	100			
		100		
			100	
				100

Отработать звук Т в конце слова

Зонт, завод, запад, самолёт, салют, салат, звездочёт, танкист, хоккеист, хвост, аист, лист, мост, цемент, цент, цвет, пинцет, щит.

Сказать слово по слогам, четко произнося звук Т.

Произнести слово по слогам, четко называя звук Т. Посчитать слоги.

Упражнение на переключаемость.

Назвать картинку, четко произнося звук Т.

Назвать картинку, четко произнося звук Т на скорость (песочные часы).

Назвать картинку, четко произнося звук Т, раскрасить картинку.

ЗОНТ-ЩИТ



ЛИСТ-АИСТ



ЗОНТ-САМОЛЕТ



АИСТ-ЗОНТ



САМОЛЕТ-ЛИСТ




























Упражнение на переключаемость.

Назвать картинки, четко произнося звук Т.

Назвать картинки, четко произнося звук Т на скорость (песочные часы).

Назвать картинки, четко произнося звук Т, раскрасить картинки

Зонт	Самолёт	Щит	Лист	Аист
				
				
				
				
				

Автоматизация звука Т в предложениях.

У Тани конфеты. У Толи молоток.

Наташа пошла на каток.

Никита поедет на такси.

У Антона ноты.

На тарелке конфеты.

Наташа надела пальто.

Тома поёт по нотам.

Таня любит чистоту.

Твёрдая таблетка.

Топкое болото.

Бежит атлет.

Тушёная капуста.

Толстый кот.

Билет на балет.

Жёлтый зонт.

Танины тапочки.

Таня катается на катке.

Анюта несёт цветы.

Таня моет стул и стол.

Тачка стоит под кустом.

Коты съели всю сметану.

У Томы дома чистота.

Никита и Наташа играют в лото.

Таня любит танцевать.

Мы топали до тополя.

Пушистая вата плывет куда-то. (облако)