

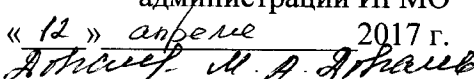


УТВЕРЖДЕНО
Заведующий МДОУ ИРМО
Уриковское дошкольное учреждение
комбинированного вида
« 12 » _____ 2017 г.
(Дата утверждения)

_____ Кукова

СОГЛАСОВАНО:
И.О. Председателя Комитета по экономике
и управлению муниципальным имуществом
администрации ИРМО
« 12 » _____ 2017 г.


СОГЛАСОВАНО
Начальник Управления образования
администрации ИРМО
« 12 » _____ 2017 г.

Р.Р. Зарилов

СОГЛАСОВАНО:
Председатель Комитета по финансам
администрации ИРМО
« 12 » _____ 2017 г.


**План финансово-хозяйственной деятельности
Муниципальное дошкольное образовательное учреждение
Иркутского районного муниципального образования
«Уриковский детский сад комбинированного вида»**

на 2017 год и на плановый период 2018 и 2019 годов

« 12 » _____ 2017 г.
(Дата составления)

	Коды
по ОКПО	51522390
по ОКЕИ	383

ИНН/КПП 3827012142/382701001

Единица измерения: руб.

Наименование органа, осуществляющего
функции и полномочия учредителя

Администрация Иркутского районного муниципального образования

Наименование структурного подразделения администрации ИРМО, в ведении
которого находится муниципальное учреждение

Управление образования администрации ИРМО

Адрес фактического местонахождения муниципального учреждения
664531, Иркутская область, Иркутский район, с. Урик, ул. Братьев Ченских, 1а

I. Сведения о деятельности муниципального учреждения

1.1. Цели деятельности муниципального учреждения.

Учреждение создано с целью реализации прав детей дошкольного
возраста на получение дошкольного образования, реализации основной
общеобразовательной программы дошкольного образования

- 1.2. Виды деятельности учреждения, относящиеся к его основным видам деятельности в соответствии с уставом учреждения.
Основные виды (предмет) деятельности Учреждения: дошкольное образование.
- 1.3. Перечень услуг (работ), осуществляемых на платной основе.
Перечень услуг (работ), осуществляемых на платной основе.
Содержание одного ребенка в месяц в муниципальных дошкольных образовательных учреждениях, реализующих основную общеобразовательную программу дошкольного образования.
- 1.4. Перечень недвижимого и особо ценного движимого имущества, закрепленного на праве оперативного управления за учреждением, на дату составления Плана.
Перечень движимого и недвижимого имущества, закрепленного на праве оперативного управления за учреждением, на дату составления Плана.
Перечень особо ценного движимого имущества - Приложение № 4 к постановлению администрации ИРМО от 21.12.2012г. № 6276
Перечень недвижимого имущества - Приложение № 3 к постановлению администрации ИРМО от 21.12.2012г. №6276
- 1.5. Сведения об имуществе учреждения, переданном в аренду сторонним организациям.
Нет
- 1.6. Сведения об имуществе, арендуемом учреждением или предоставленном учреждению по договору безвозмездного пользования.
Нет

II. Показатели финансового состояния муниципального учреждения

Наименование показателя	Сумма
1. Нефинансовые активы, всего:	243 990 279 38
из них	
1.1. Общая балансовая стоимость недвижимого муниципального имущества, всего	233 024 464,23
в том числе:	
1.1.1.Стоимость имущества, закрепленного собственником имущества за муниципальным учреждением на праве оперативного управления	233 024 464,23
1.1.2.Стоимость имущества, приобретенного муниципальным учреждением за счет выделенных собственником имущества учреждения средств	
1.1.3.Стоимость имущества, приобретенного муниципальным учреждением за счет доходов, полученных от платной и иной приносящей доход деятельности	
1.1.4. Остаточная стоимость, недвижимого муниципального	224 978 792,18

имущества	
1.2.Общая балансовая стоимость движимого муниципального имущества, всего	8 858 716,44
в том числе:	
1.2.1.Общая балансовая стоимость особо ценного движимого имущества	1 072 217,83
1.2.2.Остаточная стоимость особо ценного движимого имущества	0,00
2. Финансовые активы, всего	1 618 132,94
из них:	
2.1. Дебиторская задолженность по доходам, полученным за счет средств районного бюджета	
2.2. Дебиторская задолженность по выданным авансам, полученным за счет средств районного бюджета всего:	1 581 422,80
в том числе:	
2.2.1. по выданным авансам на услуги связи	604,26
2.2.2. по выданным авансам на транспортные услуги	
2.2.3. по выданным авансам на коммунальные услуги	290 958,02
2.2.4. по выданным авансам на услуги по содержанию имущества	
2.2.5. по выданным авансам на прочие услуги	38 500,00
2.2.6. по выданным авансам на приобретение основных средств	1 147 293,00
2.2.7. по выданным авансам на приобретение нематериальных активов	
2.2.8.по выданным авансам на приобретение произведенных активов	
2.2.9. по выданным авансам на приобретение материальных активов	104 067,52
2.2.10.по выданным авансам на прочие расходы	
2.3. Дебиторская задолженность по выданным авансам за счет доходов, полученных от платной и иной приносящей доход деятельности, всего:	36 710,14
в том числе:	
2.3.1. по выданным авансам на услуги связи	
2.3.2. по выданным авансам на транспортные услуги	
2.3.3.по выданным авансам на коммунальные услуги	
2.3.4. по выданным авансам на услуги по содержанию имущества	
2.3.5.по выданным авансам на прочие услуги	36 710,14
2.3.6. по выданным авансам на приобретение основных средств	
2.3.7. по выданным авансам на приобретение нематериальных активов	
2.3.8. по выданным авансам на приобретение произведенных активов	

2.3.9. по выданным авансам на приобретение материальных запасов	
2.3.10. по выданным авансам на прочие расходы	
3. Обязательства, всего	959 774,46
из них:	
3.1.Кредиторская задолженность за счет средств районного бюджета, всего:	45 154,51
в том числе:	
3.1.1 по оплате труда	
3.1.2. по начислениям на выплаты по оплате труда	
3.1.3. по оплате услуг связи	
3.1.4. по оплате транспортных услуг	
3.1.5. по оплате коммунальных услуг	
3.1.6. по оплате услуг по содержанию имущества	
3.1.7. по оплате прочих услуг	
3.1.8. по приобретению основных средств	
3.1.9. по приобретению нематериальных активов	
3.1.10. по приобретению непроизведенных активов	
3.1.11. по приобретению материальных запасов	28 976,11
3.1.12. по оплате прочих расходов	
3.1.13. по платежам в бюджет	16 178,40
3.1.14. по прочим расчетам с кредиторами	
3.2. Просроченная кредиторская задолженность	16 178,40
3.3. Кредиторская задолженность за счет доходов, полученных от платной и иной приносящей доход деятельности, всего:	914 619,95
в том числе:	
3.3.1 по оплате труда	
3.3.2. по начислениям на выплаты по оплате труда	
3.3.3. по оплате услуг связи	
3.3.4. по оплате транспортных услуг	
3.3.5. по оплате коммунальных услуг	
3.3.6. по оплате услуг по содержанию имущества	
3.3.7. по оплате прочих услуг	
3.3.8. по приобретению основных средств	
3.3.9. по приобретению нематериальных активов	
3.3.10. по приобретению производственных активов	
3.3.11. по приобретению материальных запасов	914 619,95
3.3.12. по оплате прочих расходов	
3.3.13. по платежам в бюджет	
3.3.14. по прочим расчетам с кредиторами	

III. Показатели по поступлениям и выплатам на 2017 год

№ п/п	Наименование показателя	Код по бюджетной классификации и Российской Федерации	Отраслевой код	Сумма
1.	Остаток средств на начало планируемого года			37 349 ,76
2.	Поступления, всего			51 208 220,32
	в том числе:			
2.1.	Субсидии на выполнение муниципального задания	130		41 174 241,32
2.2.	Субсидии на иные цели	180		2 663 979,00
2.3.	Бюджетные инвестиции			
2.4.	Поступления от оказания учреждением услуг (выполнения работ), предоставление которых для физических и юридических лиц осуществляется на платной основе, всего	130		7 370 000,00
	в том числе:			
2.4.1.	Содержание одного ребенка в месяц в муниципальных дошкольных образовательных учреждениях реализующих основную общеобразовательную программу дошкольного образования	130		7 370 000,00
2.5.	Поступления от иной приносящей доход деятельности, всего	180		
	в том числе:			
2.5.1.	добровольные пожертвования и целевые взносы физических и юридических лиц	180		
3.	Выплаты за счет субсидии на выполнение муниципального задания, всего			41 174 241,32
	в том числе:			
3.1.	Оплата труда и начисления на выплаты по оплате труда, всего			35 382 900,00
	из них:			
3.1.1.	Заработная плата	000	70307012110100 000	27 175 800,00
3.1.2.	Начисления на выплаты по	000	70307012130100	8 207 100,00

	оплате труда		000	
3.2.	Оплата работ, услуг, всего			4 650 297,68
	из них:			
3.2.1.	Услуги связи			58 255,53
в т.ч.	Услуги связи стационарных телефонных линий	244	70307012210100 000	6 255,53
	Интернет	244	70307012210400 000	52 000,00
3.2.3.	Коммунальные услуги			3 883 575,57
	Холодное водоснабжение	244	70307012230200 000	50 366,60
	Электроэнергия	244	70307012230300 000	3 561 255,12
	Ассенизация	244	70307012230500 000	271 953,85
3.2.5.	Работы, услуги по содержанию имущества			496 940,40
	Ремонт и техническое обслуживание (за исключением зданий, сооружений)	244	70307012250300 000	30 000,00
	Вывоз ТБО	244	70307012250400 000	60 000,00
	Обеспечение мер противопожарной безопасности	244	70307012250500 000	209 500,00
	Регламентные работы (поверка весов, замеры сопротивления, технический осмотр автобусов)	244	70307012250800 000	97 640,40
	Другие работы, услуги по содержанию имущества	244	70307012259900 000	99 800,00
3.2.6.	Прочие работы, услуги			265 726,18
	Страхование жизни, здоровья и имущества (в т.ч. ОСАГО)	244	70307012260200 000	3 000,00
	Приобретение и сопровождение (обновление) программных продуктов и справочно-информационных баз данных	244	70307012260300 000	84 427,60
	Участие в семинарах, конференциях и других мероприятиях, оплата стоимости обучения на курсах повышения квалификации	244	70307012260400 000	39 200,00
	Установка и монтаж локальных вычислительных сетей, систем охраны и сигнализации, видеонаблюдения, контроля доступа	244	70307012260700 000	

	Медицинский осмотр	244	70307012261100 000	129 098,58
	Другие прочие работы, услуги	244	70307012269900 000	10 000,00
3.3.	Прочие расходы			4 800,00
	Уплата налогов (включаемых в состав расходов) государственной пошлины и сборов, разного рода платежей, в бюджеты всех уровней	852	70307012900300 000	4 800,00
	Уплата штрафов, пеней за несвоевременную уплату налогов и сборов, другие экономические санкции		70307012900400 000	
3.4.	Поступление нефинансовых активов, всего			1 082 043,64
	из них:			
3.4.1.	Увеличение стоимости основных средств			
	Медицинское оборудование и инвентарий	244	70307013100400 000	
	Мебель	244	70307013100600 000	
	Прочие основные средства	244	70307013109900 000	
3.4.2.	Увеличение стоимости материальных запасов			1 082 043,64
	Медикаменты ,перевязочные средства ,аптечки	244	70307013400100 000	7 800,00
	Мягкий инвентарь	244	70307013400200 000	
	Продукты питания	244	70307013400300 000	
	Котельно-печное топливо	244	70307013400400 000	376 800,00
	ГСМ	244	70307013400500 000	352 243,64
	Запасные части автотранспорта	244	70307013400600 000	
	Приобретение прочих материальных запасов в рамках пожарной безопасности	244	70307013400700 000	9 000,00
	Прочие материальные запасы	244	70307013409900 000	336 200,00
4.	Выплаты от оказания учреждением услуг (выполнения работ), предоставление которых для физических и юридических лиц осуществляется на платной основе, всего			7 407 349,76
	в том числе:			

4.1	Продукты питания	244	70307013400300 000	7 257 349,76
4.2	Хозяйственные расходы	244	70307013400900 000	150 000,00
5.	Выплаты от иной приносящей доход деятельности, всего			
	в том числе:			
6.	Объем бюджетных инвестиций , всего			
	в том числе:			
7.	Объем субсидий на иные цели, всего			2 663 979,00
	в том числе:			
	Участие в семинарах, конференциях и других мероприятиях, оплата стоимости обучения на курсах повышения квалификации	244	70307012260400 000	11 500,00
	Установка и монтаж локальных вычислительных сетей, систем охраны и сигнализации, видеонаблюдения, контроля доступа	244	70307012260700 000	385 000,00
	Проведение проектных и изыскательских работ в целях разработки проектно-сметной документации для строительства, реконструкции ,технического перевооружения,ремонта,реставрации объектов,а так же работ по ее экспертизе	244	70307012260600 000	9 966,00
	Прочие основные средства	244	70307013109900 000	27 510,00
	Уплата налогов (включаемых в состав расходов) государственной пошлины и сборов, разного рода платежей, в бюджеты всех уровней	851	70307012900300 000	2 230 003,00
8.	Остаток средств на конец планируемого года	X		
	в том числе:	X		
8.1.	остаток субсидии на выполнение муниципального задания	X		
9.	Объем публичных обязательств, всего	X		

III. Показатели по поступлениям и выплатам на плановый период 2018 и 2019 годов

№ п/п	Наименование показателя	Код по бюджетной классификации операции сектора государственного управления (КОСГУ)	Дополнительный экономический код	Сумма	
				Первый год планового периода	Второй год планового периода
1.	Остаток средств на начало планируемого года	X			
2.	Поступления, всего	X		51 141 090,32	51 141 090,32
	в том числе:	X			
2.1.	Субсидии на выполнение муниципального задания	130		41 174 241,32	41 174 241,32
2.2.	Субсидии на иные цели	180		2 596 849,00	2 596 849,00
2.3.	Бюджетные инвестиции	X			
2.4.	Поступления от оказания учреждением услуг (выполнения работ), предоставление которых для физических и юридических лиц осуществляется на платной основе, всего	130		7 370 000,00	7 370 000,00
2.5.	Поступления от иной приносящей доход деятельности, всего	X			
3.	Выплаты за счет субсидии на выполнение муниципального задания, всего	130		41 174 241,32	41 174 241,32
4.	Выплаты от оказания учреждением услуг (выполнения работ), предоставление которых для физических и юридических лиц осуществляется на платной основе, всего	130		7 370 000,00	7 370 000,00
5.	Выплаты от иной приносящей доход деятельности, всего				
6.	Объем бюджетных инвестиций, всего				
7.	Объем субсидий на иные цели, всего	180		2 596 849,00	2 596 849,00

